

DOGUE MAJORQUIN



GUIDE DU CHIOT

S.A.S LE CLOS BOURBONNAIS – 29 Malveau 89120 Chêne Arnoult
SIRET 815 340 260 00018 tel : 07.86.09.88.92



Toute reproduction, même partielle est interdite. Photos et textes sont à la propriété de Nouka's Bande



Votre chien est un être vivant qui vit dans un groupe (sa famille) et répond aux règles sociales.

Dès ses premières semaines il suit un référent, sa mère et son éleveur par la suite. Il apprendra à ce moment à découvrir son environnement et se contrôler dans ce dernier. C'est également durant cette période et les mois qui suivront que sa capacité d'apprentissage sera à son maximum.

Il est donc important que les 2 premiers mois (minimum) passés chez l'éleveur lui permettent un développement épanouissant qui sera continué dans votre foyer durant encore quelques mois.



Introduction :

Le chien s'adapte relativement bien à son environnement. Le dogue de Majorque n'en fait pas exception.

Un chiot bien dans sa tête sera un chien adulte facile à vivre.

Nous allons dans ce guide vous donner des informations sur la race, ainsi que quelques conseils de vie avec votre chien : éducation, alimentation, ...

La Race :

Taille : 48 – 56 cm

Poids : 30 à 45 kg

Tête large, le museau fait $\frac{1}{2}$ du crâne en longueur


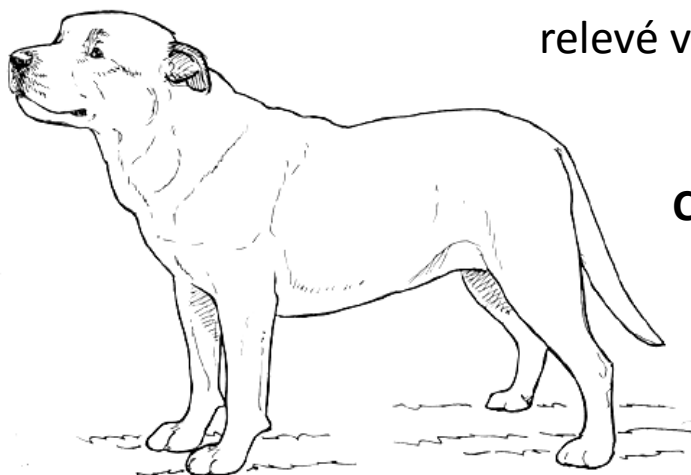
Oreilles sont portées en rose en arrière

Le dos est légèrement relevé vers l'arrière

Poils ras

Grosse ossature et grande taille

Corps musclé, puissant et allongé



Couleurs possibles:

Bringé, fauve et noir. Du blanc peut être présent aux extrémités, plastron et sur la tête, mais toujours inférieur à 30% de la surface du corps.

Typiquement molossoïde, il est de taille moyenne, légèrement allongé, fort et lourd. La différence entre les sexes est marquée, surtout en ce qui concerne la tête qui est plus volumineuse chez le mâle que chez la femelle.

Ancien chien de combat contre les taureau, il est devenu auxiliaire de boucherie, avant d'être l'excellent gardien et chien de famille que l'on connaît actuellement.

Histoire :

Le dogue de Majorque est issu du croisement des chiens locaux à Majorque, de type Ca de Bestiar ; de chien amenés d'Espagne : Alano, perro de toro (presa) ou Mâtin et de chien amenés par les bateaux étrangers comme les anciens chiens de taureau. Sélectionné pour être un compagnon du boucher et l'aider à tenir le bétail en vue de son abattage ou comme chien polyvalent (garde du bétail, berger, attelage ...) sa fonction fut détournée lors des « bull batting » ramenés d'Angleterre et à la mode au 18ème siècle. Ainsi se sélectionna des chien tenaces, forts et intelligents, capable d'affronter des taureaux dans les arènes et ceux même sous la chaleur de Majorque.

Images prises sur le net



Il fut également utilisé comme chien de protection sur les navires, même si il n'était pas le seul à effectuer cette tâche, pouvant servir de moyen de distraction, mais également de subsistance en cas de famine à bord.

Les combats de taureaux une fois interdit, le passé de « chien tueur » en fit un excellent gardien des personnes et des propriétés. Aujourd'hui tombé en désuétude, il semblerait néanmoins qu'il soit à l'origine du dogue de Bordeaux.

Le livre national des origines espagnol est créé en 1923, inscrivant déjà les premier Dogues Majorquins. Le premier sujet présenté en exposition le fut en 1928 et c'est en 2002 que le standard est écrit et validé par les instances internationales.

S.A.S LE CLOS BOURBONNAIS – 29 Malveau 89120 Chêne Arnoult

Le Caractère:

Le dogue de Majorque est un chien très proche de son maître et de sa famille. Il est exemplaire pour la garde naturelle sans agressivité. Idéale comme première acquisition en molosse, car JAMAIS un majorquin ne se retournera envers son maître.

Néanmoins, une très bonne sociabilisation est nécessaire, surtout avec ses congénères, afin de vivre une vie des plus normale possible. L'éducation doit être ferme, sans brutalité.



La cohabitation avec les enfants se passe très bien et le dogue de Majorque saura être un de leur compagnon de jeu préféré. Attention tout de fois, **n'importe quel chien en présence d'enfant doit être sous surveillance d'un adulte !**

La vie avec d'autres animaux ne le dérange pas, si les présentations sont faites dans les règles. Même adulte un dogue de Majorque peut être habitué à de nouvelles espèces.

La race possède de bonnes aptitudes au "canapé" mais peut très bien faire ses preuves dans les disciplines sportives (recherche, agility, mordant, attelage, troupeau ...)



L'arrivée :

Dans un premier temps, laissez votre chien visiter sa nouvelle maison. Même les endroits où il n'a pas le droit d'aller. Il va renifler et découvrir de nouvelles odeurs qui lui sont inconnues.

Lors de cette découverte, le chiot va alors décider de la place qu'il voudra occuper. Une fois fatigué il va tourner un peu avant de se coucher pour dormir. Ça sera sa place. Vous pourrez poser son panier/couverture/couchage à cet endroit.

Si cette place est dans un endroit que vous souhaitez lui interdire, où que vous préférez qu'il dorme autre part; n'oubliez pas de mettre sa couche dans un endroit calme, dehors des passages, un peu ombragé

Le Sommeil:

La première nuit est la plus dure. Votre chiot va vous appeler, pleurer, gratter ... **IL NE FAUT PAS CEDER** ! Si vous le grondez, l'appellez, ou faites quoi que ce soit, les nuits suivantes il continuera pour attirer votre attention.

*Notre conseil : **IGNOREZ-LE** ! Ça durera 10-15 minutes peut être, mais il arrêtera de lui-même. Il se peut qu'il réessaie les 2-3 nuits suivantes, on continue à l'ignorer. Ce n'est qu'une passade.*

Votre chiot est en pleine croissance et comme un enfant, il a besoin de dormir. Sur 2h de temps il dormira au moins 1h30 avant de faire ses activités (manger, besoins, jouer ...) et de se recoucher pour 1h30 environ. Un chiot fonctionne de manière cyclique. Laissez-le dormir à sa place, il n'en sera que plus épanoui adulte. En effet, **un chiot constamment dérangé dans ses périodes de sommeil, aura tendance à être instable et nerveux une fois adulte.**

La propreté :

Jusqu'à ses 4 mois environ, votre chiot devra sortir toutes les 2h.
Puis jusque 6 mois, toutes les 5h.

Il n'y a pas de secret : plus souvent vous le sortirez et plus vite il sera propre ! Les chiots vont chacun à leur vitesse.

C'est physiologique, votre chiot est incapable de se retenir, c'est pourquoi le punir pour un oubli ne sert à rien. Au contraire, il faut le féliciter quand il fait dehors.



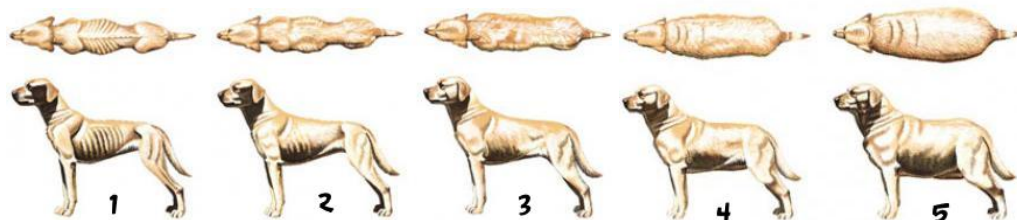
NE PAS FAIRE :

- 1) Mettre la tête de votre chien dans son urine
- 2) Nettoyer à la javel
- 3) Nettoyer devant votre chiot

Conseils Croissance:

Le Dogue de Majorque est un molosse. Donc il y a quelques points à respecter pour que la croissance du chiot se passe au mieux :

1. Une **alimentation de qualité**
2. Des **sorties régulières**
3. **Éviter les sauts, escaliers et exercices violents**
(au moins durant les 8 premiers mois)
4. Une **bonne sociabilisation** (les rapports avec les autres chiens sont essentiels pour l'équilibre mental)
5. Évitez le surpoids



On cherchera à avoir une silhouette proche du chien en 3 .

En croissance il est préférable d'avoir une silhouette se rapprochant du chien 2.

Point Santé:

Votre chiot vous est livré pucé, vacciné et vermifugé. Il arrive avec son carnet de santé (répertoriant les vaccins), le présent guide et son certificat vétérinaire.

Vaccins	Vermifuges
CHPPi à réalisé 1 mois après la 1 ^{ère} injection faite par le vétérinaire de l'éleveur Avec ou non la leptospirose <i>(rappel un mois après)</i>	1 fois par mois jusqu'au 6 mois du chiot
Rage : à partir de 3 mois Non obligatoire, sauf pour aller à l'étranger	Ensuite 2 à 3 fois par an N'hésitez pas à changer de marque et demandez conseil à votre vétérinaire

N'oubliez pas de nettoyer régulièrement les oreilles de votre chien.

Des yeux larmoyants peuvent être dus à une conjonctivite ou une otite, n'hésitez pas à consulter si cela persiste.

Le Majorque est un chien facile à vivre.



Un brossage hebdomadaire suffit. En période de mue il devra être plus assidu.



Un soin particulier devra être apporté aux yeux et oreilles qui doivent rester propres



Il faudra veiller à garder le chien au calme après les repas

Alimentation :



L'alimentation est le point fort, mais également le point faible de la croissance de votre chiot. Bien gérée, elle lui donnera tout ce qu'il faut pour devenir un adulte bien construit. Dans le cas contraire elle peut créer diverses pathologies et créer divers désagréments au quotidien.

Les chiffres ci-dessous sont donnés à titre indicatif. Les quantités de croquettes sont à adapter suivant la valeur nutritionnel de l'aliment et le stade physiologique du chiot.

âge	2 – 4 mois	4 – 8 mois	8 – 12 mois	+ 12 mois
ration	300-400 g	400-500 g	500-600 g	600-700 g



PROPLAN optiderma
Saumon & riz

PROPLAN optistart

Poulet & riz

PROPLAN optidigest

Agneau & riz

S.A.S LE CLOS BOURBONNAIS – 29 Malveau 89120 Chêne Arnoult

Friandises et occupation:



Entre 3 et 9 mois en moyenne, le chiot va renouveler sa dentition. Il lui faudra donc des **objets à mâchouiller**. Evitez toutes le friandise du commerce bourrées d'arômes et de conservateurs. Rien de mieux que le naturel ! N'hésitez pas à demander à votre boucher un pied de porc/veau ou une queue/oreille de porc. Ils apportent peu de calories et sont sains pour votre chiot si ils sont donnés **CRUS** ! Attention au bœuf qui peut provoquer des diarrhées.



Un autre jouet bon marché est la bouteille plastique que vous pourrez garnir ou non des croquettes de votre chien. **Prenez soin d'enlever le bouchon et l'étiquette !**

Coût d'entretien :

Ces chiffres sont donnés à titre **indicatif**.



Alimentation	900 €
Vaccins	50 € + 50 € si vaccin de la rage
Vermifuge	50 €
Visite vétérinaire	50 €
Antiparasitaire	100 €
Divers (collier, laisse, friandises ...)	50 €
Jouets	50 €
Assurance santé	200 €



Coût annuel

1500 €

Activité du chiot :

Attention : si vous habituez votre chiot à être actif et une fois adulte il faudra multiplier cette activité par 4 !

Activité	2 mois	3 mois	4 mois	5 mois	6 mois et +	12 mois et +	18 mois et +
Escaliers	INTERDIT	INTERDIT	INTERDIT	INTERDIT	Modéré	Autorisé	Autorisé
Promenade	15 min	20 min	25 min	30 min	45 min	1h et +	1h et +
Jeux de balle	5 min	10 min	15 min	15 min	20 min	20 min	30 min
Randonnée	INTERDIT	INTERDIT	INTERDIT	INTERDIT	INTERDIT	30 min	1h et +
Frisbee	INTERDIT	INTERDIT	INTERDIT	INTERDIT	INTERDIT	Modéré	Autorisé
Agility éveil (chiot)	10 min	10 min	15 min	15 min	20 min	30 min	40 min
Agility adulte	INTERDIT	INTERDIT	INTERDIT	INTERDIT	INTERDIT	20 min	30 min
Canicross / Cross	INTERDIT	INTERDIT	INTERDIT	INTERDIT	INTERDIT	INTERDIT	30 min
Flyball	INTERDIT	INTERDIT	INTERDIT	INTERDIT	INTERDIT	INTERDIT	30 min
Traction	INTERDIT	INTERDIT	INTERDIT	INTERDIT	INTERDIT	INTERDIT	Modérée
Nage	5 min	5 min	10 min	15 min	15 min	20 min	30 min

* Ces valeurs / durées sont données à titre indicatif pour un chiot Dogue de Majorque ayant une croissance normale et une alimentation adaptée.

N'oubliez pas qu'un chiot est comme un enfant.

Respectez sa croissance et sa santé adulte n'en sera que meilleure !

Trousse Pharmacie : Les incontournables !

Parce qu'un petit bobo est vite arrivé, voici quelques astuces à toujours avoir à portée de main.

Bien évidemment ils ne remplacent pas une visite chez le vétérinaire !

Apis mellifica



Indiqué pour les inflammations avec oedème ou les traumatismes par piqûres ou brûlure.



Spray repulsif à puces

Recette :

- Jus de 2 citrons jaunes
- 10 càs de vinaigre de cidre
- 10 feuilles de menthe fraîche
- 250ml d'eau chaude



Mélanger et laisser reposer une nuit. Filtrer et verser dans un spray. Vaporiser sur le poil sans saturer

L'huile de neem appliqué avant les promenades permet d'éloigner puce et tiques.

Arnica Montana

Indiqué pour les traumatismes physiques et psychologiques, crampes, courbatures, inflammations, plaies ou après une compétition ou un effort violent.



Harpagophytum

Indiqué pour les douleurs articulaires et liées aux rhumatismes. C'est un anti-inflammatoire naturel. Administré en gélule ou en teinture mère.



Cothvet ©

Indiqué pour désinfecter et cicatriser les plaies et brûlures d'étendue moyenne à modérée.

Utilisable aussi sur l'humain ...

Peut être remplacé par de l'argent colloïdale



Aloes Vera :

En spray : peau sèche et/ou irritée, plis de peau, cicatrisant des petites blessures

En gelée : calme les gingivites

En pulpe : en cas de déshydratation, régule le transit, stimule l'appétit.

Peut être associé à de la chondroïtine et glucosamine pour soulager les douleurs articulaires.

Attention : pouvoir hypoglycémiant !



Aider son chien en croissance :

Un chien en croissance peut présenter comme nos ados des boiteries bénignes. Une alimentation de qualité (indispensable) peut-être complétée pour aider votre chien au mieux :

-Vitamine C

→ cynorhodon

-Glucosamine et chondroïtine

→ extrait de moule verte

Evitez les compléments minéraux et protéinés !

Un doute, n'hésitez pas à contacter votre éleveur.

Si les boiteries persistent, consultez votre vétérinaire.

FAIRE UNE PORTEE : QUELQUES RÈGLES.

Devant la recrudescence des portées de Dogue de Majorque, voici quelques points législatifs à respecter pour les particuliers.

(non professionnels = 1 portée par an)

1. DOGUE DE MAJORQUE = LOF !!!

Un dogue de Majorque peut facilement être assimilé de par son gabarit à un pitbull, chien de 1^{ère} catégorie. Aussi il faudra que les parents soient confirmés et les chiots déclarés à la S.C.C. pour qu'ils puissent avoir leur L.O.F. et de ce fait être épargner sur la loi de 1999.

La production, vente ou donation de chien de 1^{ère} catégorie est interdit et passible de 6 mois d'emprisonnement et de 15.000 € d'amende. (L215-2 code rural)



2. PETITES ANNONCES

Depuis le 1^{er} Janvier 2016, les particuliers désirant réaliser une portée, devront avoir un numéro de portée fournit par la S.C.C. qui leur permettra de poser des annonces. Sur celles-ci devront figurer OBLIGATOIREMENT le numéro d'identification de la mère et/ou des chiots en plus du numéro de portée.

L'utilisation de faux numéros d'identification ou de faux numéros de portée est considéré comme faux et usage de faux, passible de 75.000 € d'amande et 5 ans de prison.




3. DOCUMENTS OBLIGATOIRES

Lors de la vente, le vendeur doit joindre OBLIGATOIREMENT, la carte d'identification du chiot, un acte de vente en bonne et due forme, une fiche race ainsi qu'un certificat vétérinaire. Le chiot pour être vendu doit obligatoirement être identifié par tatouage ou puce électronique et seul les animaux de plus de 8 semaines peuvent être vendus !

4. DECLARATION FISCALE

Depuis le 1^{er} Janvier 2016, toute vente (adulte comme chiot) doit être déclarée sur la feuille d'imposition du foyer fiscal, et ce dès le premier animal. Ainsi un chiot vendu 1.000 € devra être déclaré comme une source de revenu de 1.000 € et donc imposable au même titre qu'un salaire !



Réalisation ©NOUKA'S BANDE tous droits réservés